



# Un verano de posibilidades

## Compartiendo tu creatividad a través del arte





# Let's Go Luna!

Andy está pintando el tráiler del Señor Fabuloso.  
¿Le ayudarías a crear un diseño único?

Nombre \_\_\_\_\_



Corporation for Public Broadcasting  
Para más actividades, visite [pbskidsforparents.org](http://pbskidsforparents.org)  
LET'S GO LUNA! © 2018 LATW Productions Inc. PBS KIDS and the PBS KIDS Logo are registered trademarks of Public Broadcasting Service. Used with permission. Corporate Funding for LET'S GO LUNA! is provided by Target. Made available by the Corporation for Public Broadcasting, a private corporation funded by the American people.



Fundado por:

# EL JUEGO DEL GARABATO



Aquí hay un garabato. ¿Qué podrá ser?



Añade a este garabato y luego pásalo a un amigo.





Producción por GBH Kids para PBS. Financiamiento por PBS, Broadcasting Corporation de Public Broadcasting y Fundación Gernsheusen. © 2020 Fundación Educativa WGBH. Basado en los libros Scribbles and Ink escritos por Ethan Long, publicado por Harriet Ziefert, Inc., los personajes y las ilustraciones de Scribbles and Ink subyacentes son derechos de autor y marcas comerciales de Ethan Long. Disponible por la Corporation for Public Broadcasting, una corporación privada financiada por el pueblo estadounidense.



[pbskids.org](http://pbskids.org)

PBS KIDS y PBS KIDS son marcas registradas de Public Broadcasting Service. Utilizadas con permiso.

# GALERÍA DE ARTE







Scribbles  
ink

# MÁS QUE UNA CAJA

Dibuja sobre o alrededor de la caja para convertirla en algo nuevo.

Nombre \_\_\_\_\_

Encuentra una caja vacía alrededor de tu casa. ¿En qué puedes convertirla?



[pbskids.org](http://pbskids.org)

Producción por GBH Kids para PBS. Financiamiento Corporación de Public Broadcasting y Gemeshausen Foundation. © 2020 Fundación Educativa WGBH. Basado en los libros Scribbles and Ink fueron escritos por Ethan Long, publicado por Harriet Ziefert, Inc., los personajes y las ilustraciones de Scribbles and Ink subyacentes son derechos de autor y marcas comerciales de Ethan Long. Disponible por la Corporation for Public Broadcasting, una corporación privada financiada por el pueblo estadounidense.



PBS KIDS y PBS KIDS son marcas registradas de Public Broadcasting Service. Utilizadas con permiso.



Nombre \_\_\_\_\_

# ¡Crea tu Propio Arte Accidental!

Haz que un miembro de tu familia comience un dibujo. Puede ser cualquier cosa: un diseño, un patrón o una imagen de algo. Después de uno o dos minutos, pasenlo al siguiente miembro de la familia. Continúen hasta que todos hayan tenido la oportunidad de agregar algo. ¡Felicidades! Juntos han creado arte "accidental".

PINKALICIOUS & PETERIFIC® es una producción de GBH Kids y Sixteen South Studios.




La financiación de PINKALICIOUS & PETERIFIC™ es proporcionada por los televidentes de televisión pública. Producida con la participación de Northern Ireland Screen. Los fondos corporativos son proveídos por Kiddie Academy®, Homer y IKEA Retail U.S.



Encuentre más juegos y actividades en [pbskidsforparents.org](http://pbskidsforparents.org)

© 2021 WGBH. Subyacente © VBK Co., o VBK Co. y Elizabeth Kam. TM; VBK Co. Todas las marcas comerciales de terceros son propiedad de sus respectivos dueños. Utilizado con permiso. PBS KIDS y PBS KIDS son marcas registradas de Public Broadcasting Service. Utilizadas con permiso. Disponible por la Corporation for Public Broadcasting, una corporación privada financiada por el pueblo estadounidense.

# ¡Haz tu propio instrumento!



**1** Recorta sobre la línea punteada.



**2** Enrolla el papel en un cilindro y engrapa un extremo para cerrarlo. Llévalo con frijoles, pasta o grava. Sostén el agitador por la base (el extremo engrapado). Aprieta y engrapa el centro de la parte superior para que el pliegue vaya en la dirección opuesta a la base.



**3** Termina el agitador asegurándote de que ambos extremos estén cerrados con grapas.



Encuentre más juegos y actividades en [pbskidsforparents.org](http://pbskidsforparents.org)

PINKALICIOUS & PETERIFIC® es una producción de WGBH Kids y Sixteen South Studios.

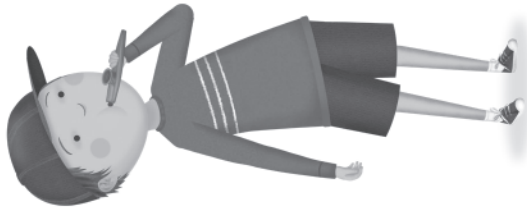
La financiación de PINKALICIOUS & PETERIFIC™ es proporcionada por los televidentes de televisión pública. Producida con la participación de Northern Ireland Screen. Los fondos corporativos son proveídos por Kiddie Academy®, Homer y Target.

© 2020 WGBH. Subyacente © VBK Co., o VBK Co., y Elizabeth Kam. TM: VBK Co. Todas las marcas comerciales de terceros son propiedad de sus respectivos dueños. Utilizado con permiso. PBS KIDS y PBS KIDS son marcas registradas de Public Broadcasting Service. Utilizadas con permiso. Disponible por la Corporation for Public Broadcasting, una corporación privada financiada por el pueblo estadounidense.



# Música para tu Estado de Ánimo

Nombre .....





Elija un día de la semana. Al final del día, pregúntele a su hijo: *¿Qué pasó hoy? ¿Qué hiciste? ¿Cómo te sentiste? ¿Qué pasó para hacerte sentir así?*

Haga que su hijo dibuje una cara en la tabla y que escriba una palabra que describa sus sentimientos.

Explíquele a su hijo que la música muchas veces puede ayudarnos a expresar nuestros sentimientos.

Juntos, canten una canción o escuchen música que refleje cómo se siente su hijo. (Por ejemplo, si usted sabe cantar o tocar "blues", invente palabras nuevas para una simple melodía de blues).

Repitan la actividad varias veces durante la semana. Invite a toda la familia a participar.



| domingo              | lunes                | martes               | miércoles            | jueves               | viernes              | sábado               |
|----------------------|----------------------|----------------------|----------------------|----------------------|----------------------|----------------------|
| <input type="text"/> | <input type="text"/> | <input type="text"/> | <input type="text"/> | <input type="text"/> | <input type="text"/> | <input type="text"/> |

Encuentre más juegos y actividades en [pbskidsforparents.org](http://pbskidsforparents.org)

PINKALICIOUS & PETERIFIC® es una producción de GBH Kids y Sixteen South Studios.

La financiación de PINKALICIOUS & PETERIFIC™ es proporcionada por los televidentes de televisión pública. Producida con la participación de Northern Ireland Screen. Los fondos corporativos son proveídos por Kiddie Academy®, Homer y Target.

© 2020 WGBH. Subyacente © VBK Co., o VBK Co. y Elizabeth Kam. TM: VBK Co. Todas las marcas comerciales de terceros son propiedad de sus respectivos dueños. Utilizado con permiso. PBS KIDS y PBS KIDS son marcas registradas de Public Broadcasting Service. Utilizadas con permiso. Disponible por la Corporation for Public Broadcasting, una corporación privada financiada por el pueblo estadounidense.





# Baile Paso-A-Paso



Balancéate



Brinca



Corre



Arrodíllate



Dibuja el Tuyo Propio

Dibuja el Tuyo Propio

Juegue este baile paso-a-paso para divertirse de forma

- 1 Recorte cada cuadrado.
- 2 Con su hijo, practique cada paso. (Su hijo puede dibujar un nuevo paso o movimiento en los cuadrados vacíos).
- 3 Organice los pasos del baile en el orden o patrón que desee.
- 4 Añada música.
- 5 Listo, ¡baila!
- 6 Para crear un nuevo baile, cambie el orden de los pasos.

Encuentre más juegos y actividades en [pbskidsforparents.org](http://pbskidsforparents.org)

PINKALICIOUS & PETERRIFIC® es una producción de WGBH Kids y Sixteen South Studios.



La financiación de PINKALICIOUS & PETERRIFIC™ es proporcionada por los televidentes de televisión pública. Producida con la participación de Northern Ireland Screen. Los fondos corporativos son proveídos por Kiddie Academy®, Homer y Target.



© 2020 WGBH. Subyacente © VBK Co., o VBK Co. y Elizabeth Kann. TM: VBK Co. Todas las marcas comerciales de terceros son propiedad de sus respectivos dueños. Utilizado con permiso. PBS KIDS y PBS KIDS son marcas registradas de Public Broadcasting Service. Utilizadas con permiso. Disponible por la Corporation for Public Broadcasting, una corporación privada financiada por el pueblo estadounidense.

# ¡Una Fiesta de Baile!



El baile es una excelente forma para que los niños hagan ejercicio, expresen su creatividad, comuniquen sentimientos y disfruten de la música. Prueben juntos algunas de estas ideas de baile: y ¡diversión para toda la familia!

## El Baile de "Freeze" (Congelados a Bailar!

Los niños bailan como si no pudieran parar. Los bailes vienen en muchas variedades. ¿Cuál es tu favorito?

- Ponga música y pídale a todos que bailen.
- Detén la música de repente: y ¡todos se congelan en su lugar!
- Repita reiniciando la música y luego deteniendola nuevamente.
- ¿Cuál es tu estilo de baile o pasos favoritos? Enséñele a su hijo los conceptos básicos y a continuación, ponga algo de música y baile.
- Pídale a su hijo que muestre el baile que hizo en clase. ¿Puede adivinar qué él o ella está imitando?



## El Baile Adicional

Juntos, inventen un baile, paso a paso. ¿Pueden todos recordar los movimientos?

- El primer bailarín hace un movimiento ("salta hacia arriba y abajo", por ejemplo).
- El siguiente bailarín agrega un nuevo movimiento ("salta hacia arriba y abajo ... luego gira").
- Continúen agregando pasos. Cuando el baile tenga al menos tres movimientos, realícenlo juntos.

Busquen espectáculos de danza gratuitos o de bajo costo en escuelas, bibliotecas y organizaciones artísticas locales.  
**¡Disfrute con su hijo de la emoción de un espectáculo en vivo!**

PINKALICIOUS & PETERIFIC® es una producción de GBH Kids y Sixteen South Studios.



La financiación de PINKALICIOUS & PETERIFIC™ es proporcionada por los televidentes de televisión pública. Producida con la participación de Northern Ireland Screen. Los fondos corporativos son proveídos por Kiddie Academy, Homer y Target.



© 2020 WGBH. Subyacente © VBK Co., o VBK Co. y Elizabeth Kann. TM: VBK Co. Todas las marcas comerciales de terceros son propiedad de sus respectivos dueños. Utilizado con permiso. PBS KIDS y PBS KIDS son marcas registradas de Public Broadcasting Service. Utilizadas con permiso. Disponible por la Corporation for Public Broadcasting, una corporación privada financiada por el pueblo estadounidense.



# Cyberchase

## Inventive Innovations



# Música para Nuestros Oídos


¡Ayuda! ¡Hacker robó todos los instrumentos musicales de los borgs en la Ciudad R-Fair el día de su gran desfile! ¿Puedes inventar un instrumento musical para salvar el desfile?

## Materiales

### Para tu Creador de Música:

- Vasos de plástico y papel, platos de papel, frijoles, cuentas, cascabeles, rollos de papel toallas, limpiapipas, pajitas o popotes de papel, papel encerado, peines, bandas de goma, globos, palitos de manualidades, recipientes de plástico para ensaladas, papel de aluminio y otros objetos encontrados.
- Cinta adhesiva 'Masking'
- Engrapadora
- Folleto "Mi Diseño de Invención"
- Lápiz

## Haz tu Instrumento

- 1 Juega con los materiales. Encuentra los sonidos que te gusten agitando, golpeando o girando objetos. 
- 2 Utiliza el folleto "Mi Diseño de Invención" para planificar tus Creador de Música. Haz un boceto para mostrar cómo se ve.
- 3 Haz tu instrumento y pruébalo. ¿Funciona como lo planificaste?
- 4 ¿Qué cambios puedes hacer en tu instrumento para mejorar cómo suena?



## ¿Cómo Estoy Inventando?

Los inventores se toman el tiempo para planificar un invento antes de comenzar a construir. Ellos empiezan con una idea de lo que quieren que haga su invento y hacen un plan. Cuando tienen un plan finalizado, estos comienzan a construir un invento que funcione de la manera que ellos quieren. A esto se le llama diseñar para función. Cuando diseñas tu instrumento para producir un sonido en particular, también lo estás diseñando para que funcione.



**Vuélvete inventivo con CYBERCHASE en PBS KIDS!**

**Para más juegos y actividades, visite [pbskidsforparents.org](http://pbskidsforparents.org)**

CYBERCHASE es una producción de THIRTEEN Productions LLC para WNET. ©THIRTEEN Productions LLC. Todos los derechos reservados. PBS KIDS y PBS KIDS son marcas registradas de Public Broadcasting Service. Utilizadas con permiso. Disponible por la Corporation for Public Broadcasting, una corporación privada financiada por el pueblo estadounidense.



Para ser utilizado con "Música para Nuestros Oídos"

# Ideas Para Empezar

## Kazú (Kazoo)



- Recorta un trozo de papel encerado lo suficientemente grande como para caber en un extremo de un tubo de cartón (papel higiénico o rollo de papel toalla).
- Envuelve de forma segura el pedazo de papel encerado alrededor de un extremo del tubo y utiliza una banda de goma para mantenerlo en su lugar.
- Asegúrate de que no haya espacios entre el papel encerado y el tubo. Si el papel se afloja, utiliza más bandas elásticas.
- Con un lápiz, haz con cuidado un agujero en el costado del tubo cerca del papel encerado.
- Tararea o canta a través del extremo abierto opuesto del tubo.

## Oboe Hecho de Pajilla o Popote

- Aplana la última media pulgada de una pajilla o popote con tus dedos.
- Recorta las 2 esquinas superiores de la parte aplanada de la pajilla/popote para que parezca una V invertida.
- Coloca el extremo en forma V en tu boca.
- Aprieta los labios y sopla a través de la pajita/popote.
- ¿Escuchas el zumbido?
- Ahora recorta una pulgada del extremo de la pajilla/popote del lado que no esté en tu boca.
- Escucha el sonido que hace tu pajita/popote más corto. ¿Qué notas sobre el sonido? ¿Cómo cambió?



## Trombón hecho de una Pajilla/Popote

- Haz un oboe hecho de una pajilla/popote.
- Coloca el oboe hecho de una la pajita/popote dentro de una pajita/popote más grande con el extremo para la boca hacia afuera.
- Sopla el oboe hecho de pajilla/popote y desliza la pajita grande para cambiar el tono.

## Megáfono para un Oboe Hecho de Pajilla/Popote

- Haz un oboe hecho de una pajilla/popote.
- Corta un pequeño agujero en el fondo de un vaso en forma de cono. Asegúrate de que sea lo suficientemente grande para que quepa tu oboe.
- Coloca tu oboe a través del vaso en forma de cono con el extremo de la boca sobresaliendo del extremo puntiagudo del vaso. Pégalo con cinta adhesiva masking.
- Sopla el oboe y observa lo que sucede.



## Llamado del Ganso

- Ata un trozo de hilo a un clip para papel.
- Pídale a un adulto que te ayude a hacer un agujero en la parte inferior central de un vaso plástico.
- Pasa el otro extremo del hilo a través del orificio en la parte inferior del vaso para que el clip quede dentro del vaso.
- Humedece tu dedo pulgar e índice con agua.
- Mientras sostienes el vaso con tu mano seca, pellizca el hilo donde llega a la taza.
- Tira hacia abajo del hilo alejándolo del vaso y dejándolo deslizarse entre tus dedos.

## Lanza Tambores

- Consigue un vaso de plástico.
- Consigue un globo y corta el extremo por donde soplas.
- Consigue un globo y colócalo sobre la parte superior del vaso. La goma del globo debe ser lo suficientemente elástica para mantenerlo en su lugar.
- Pellizca un poco del globo sobre el vaso superior del vaso entre el pulgar y el índice.
- Tira hacia arriba ligeramente y suéltalo.

**Vuélvete inventivo con CYBERCHASE en PBS KIDS!**

**Para más juegos y actividades, visite [pbskidsforparents.org](http://pbskidsforparents.org)**

CYBERCHASE es una producción de THIRTEEN Productions LLC para WNET. ©THIRTEEN Productions LLC. Todos los derechos reservados.

PBS KIDS y PBS KIDS son marcas registradas de Public Broadcasting Service. Utilizadas con permiso.

Disponible por la Corporation for Public Broadcasting, una corporación privada financiada por el pueblo estadounidense.

Nombre \_\_\_\_\_



Para ser utilizado con "Música para Nuestros Oídos"

# El Diseño de mi Invento

El nombre de mi invento:

\_\_\_\_\_

Sonidos que quiero que haga mi invento:

\_\_\_\_\_

\_\_\_\_\_


Materiales que necesito para hacer mi invento:

\_\_\_\_\_

\_\_\_\_\_

\_\_\_\_\_

\_\_\_\_\_



Como se verá mi invento:




**Vuélvete inventivo con CYBERCHASE en PBS KIDS!**

**Para más juegos y actividades, visite [pbskidsforparents.org](http://pbskidsforparents.org)**

CYBERCHASE es una producción de THIRTEEN Productions LLC para WNET. ©THIRTEEN Productions LLC. Todos los derechos reservados.  
PBS KIDS y PBS KIDS son marcas registradas de Public Broadcasting Service. Utilizadas con permiso.  
Disponible por la Corporation for Public Broadcasting, una corporación privada financiada por el pueblo estadounidense.





## Materials


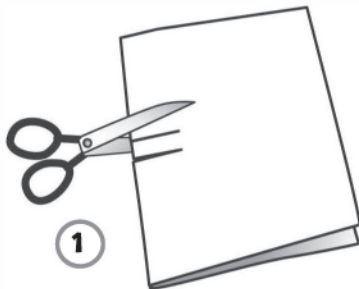
- 8½" x 11" paper, at least 3 sheets
- colored markers, pencils
- scissors
- glue

## ¡Haz una tarjeta emergente!

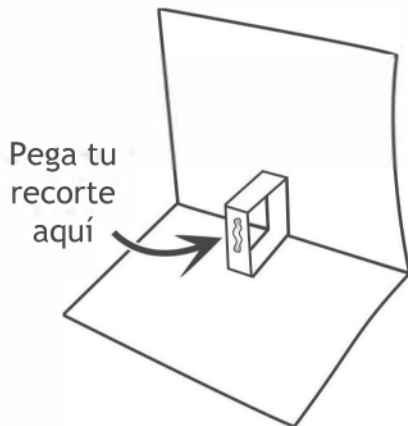
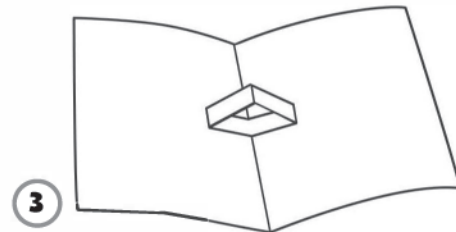
¿Cómo se hace una tarjeta para que el interior salga al abrirla? ¡Prueba esto!

### Direcciones

- 1 Dobra una hoja de papel por la mitad. Comenzando por el borde doblado, haz 2 cortes paralelos como en la imagen. Los cortes deben tener la misma longitud y estar separados por menos de 1 pulgada.



- 2 Dobra la solapa hacia atrás y dóblala.



- 3 Vuelve a colocar la solapa donde estaba. Abre la tarjeta y empuja la solapa hacia adentro. Pellizca el pliegue de la solapa. Esta es una plataforma de las tarjetas emergentes.
- 4 Recorta algo que quieras que aparezca. Ideas: un árbol, una casa, una flor, una mariposa ...) Pégalo a la plataforma. Abre y cierra tu modelo. ¿Ves como funciona?
- 5 Ahora utiliza tu modelo para experimentar. ¿Cuántas solapas desplegadas querrías para su tarjeta? ¿Qué pasaría si haces unas plataformas con cortes largos y otras con atajos?

**Vuélvete inventivo con CYBERCHASE en PBS KIDS!**

**Para más juegos y actividades, visite [pbskidsforparents.org](http://pbskidsforparents.org)**



**Team Hamster!**

# Sadie: ¡Hora de Dibujar!

**Dibuja un boceto con otra persona. ¿Sobre qué soñarías?  
¿Qué materiales utilizarías?**



**Encuentre más juegos y actividades en [pbskidsforparents.org](http://pbskidsforparents.org)**

TEAM HAMSTER™ es una producción de GBH Kids.



PBS KIDS y PBS KIDS son marcas registradas de Public Broadcasting Service. Utilizadas con permiso.

La financiación de TEAM HAMSTER™ es proporcionada de Departamento de Educación U.S. y de Corporation de Public Broadcasting.



Disponible por la Corporation de Public Broadcasting, una corporación privada financiada por el pueblo estadounidense.

Los contenidos de esta actividad fueron creados bajo fondos del Departamento de Educación. Aun así, este contenido no necesariamente representa la póliza del Departamento de Educación, y no deberían de asumir el respaldo del Gobierno Federal. [PR/Award No. U295A150003, CFDA No. 84.295A]

TEAM HAMSTER, TM/© 2020 WGBH Educational Foundation.



# Aprendan en casa con PBS KIDS

La programación comienza el 3 de mayo de 2021

¡Explora la lectura, las matemáticas, las ciencias, las lecciones de vida y mucho más en el canal y en la transmisión en vivo de PBS KIDS 24/7! La siguiente programación de televisión le ofrece a usted y a su hijo la oportunidad de aprender en cualquier momento junto con sus amigos de PBS KIDS.

| HORA (L-V)         | PROGRAMA                                   | GRADO | OBJETIVOS DE APRENDIZAJE                                 |
|--------------------|--|-------|--|
| 6/5c am            | The Cat in the Hat Knows a Lot About That! | PK-1  | Ciencias e ingeniería                                    |
| 6:30/5:30c am      | Ready Jet Go!                              | K-2   | Ciencias e ingeniería                                    |
| 7/6c am            | Peg + Cat                                  | PK-K  | Matemáticas  |
| 7:30/6:30c am      | Super WHY!                                 | PK-K  | Alfabetismo  |
| 8/7c am            | Daniel Tiger's Neighborhood                | PK-K  | Aprendizaje social y emocional                           |
| 8:30/7:30c am      | Daniel Tiger's Neighborhood                | PK-K  | Aprendizaje social y emocional                           |
| 9/8c am            | Sesame Street                              | PK-K  | Alfabetismo, matemáticas, aprendizaje social y emocional |
| 9:30/8:30c am      | Elinor Wonders Why                         | PK-K  | Ciencias e ingeniería                                    |
| 10/9c am           | Clifford the Big Red Dog                   | PK-K  | Aprendizaje social y emocional, alfabetismo              |
| 10:30/9:30c am     | Dinosaur Train                             | PK-K  | Ciencias   |
| 11/10c am          | Let's Go Luna!                             | K-2   | Ciencias sociales  |
| 11:30/10:30c am    | Nature Cat                                 | K-3   | Ciencias   |
| 12 pm/11c am       | Nature Cat                                 | K-3   | Ciencias   |
| 12:30 pm/11:30c am | Xavier Riddle and the Secret Museum        | K-2   | Aprendizaje Social y Emocional                           |
| 1/12c pm           | Molly of Denali                            | K-2   | Alfabetismo  |
| 1:30/12:30c pm     | Hero Elementary                            | K-2   | Ciencias e ingeniería                                    |
| 2/1c pm            | Cyberchase                                 | 1-5   | Matemáticas & Ciencias                                   |
| 2:30/1:30c pm      | Pinkalicious & Peterrific                  | PK-1  | Las artes  |
| 3/2c pm            | Pinkalicious & Peterrific                  | PK-1  | Las artes  |
| 3:30/2:30c pm      | Elinor Wonders Why                         | PK-K  | Ciencias e ingeniería                                    |
| 4/3c pm            | Donkey Hodie                               | PK-K  | Aprendizaje Social y Emocional                           |
| 4:30/3:30c pm      | Curious George                             | PK-K  | Matemáticas, ciencias e ingeniería                       |
| 5/4c pm            | Curious George                             | PK-K  | Matemáticas, ciencias e ingeniería                       |
| 5:30/4:30c pm      | Xavier Riddle and the Secret Museum        | K-2   | Aprendizaje social y emocional                           |
| 6/5c pm            | Molly of Denali                            | K-2   | Alfabetismo  |
| 6:30/5:30c pm      | Hero Elementary                            | K-2   | Ciencias e ingeniería                                    |

Accede GRATIS a actividades de aprendizaje en el hogar, consejos y más sobre [pbskidsforparents.org](https://pbskidsforparents.org)





# Aprendan en casa con PBS KIDS

¡Jueguen y aprendan en cualquier momento y en cualquier lugar con las aplicaciones gratuitas de PBS KIDS! Utilicen la siguiente tabla para encontrar la aplicación que se alinea con el grado de su niño, la meta de aprendizaje y el programa favorito de PBS KIDS - luego descárguenlo en su dispositivo móvil o tableta para jugar en línea, fuera de línea o en cualquier momento. Obtengan más información en [pbskids.org/apps](http://pbskids.org/apps).




## Aplicaciones para el aprendizaje social y emocional

|                          |      |                                    |
|--------------------------|------|------------------------------------|
| Daniel Tiger for Parents | PK-K | Aprendizaje social y emocional     |
| PBS KIDS Games app       | K-2  | Múltiples objetivos de aprendizaje |
| PBS KIDS Video app       | K-2  | Múltiples objetivos de aprendizaje |


## Aplicaciones para el aprendizaje de la alfabetización

|                       |      |                                    |
|-----------------------|------|------------------------------------|
| Dinosaur Train A to Z | PK-K | Alfabetismo, Ciencias              |
| Molly of Denali       | K-2  | Alfabetismo                        |
| PBS KIDS Games app    | K-2  | Múltiples objetivos de aprendizaje |
| PBS KIDS Video app    | K-2  | Múltiples objetivos de aprendizaje |



## Aplicaciones para el aprendizaje de STEM (ciencias, tecnología, ingeniería y matemáticas)

|                                    |      |                          |                              |     |                                    |
|------------------------------------|------|--------------------------|------------------------------|-----|------------------------------------|
| PBS Parents Play & Learn           | PK-K | Alfabetismo, Matemáticas | Ready Jet Go! Space Explorer | K-2 | Ciencias                           |
| Play & Learn Engineering           | PK-K | Ciencias e ingeniería    | Ready Jet Go! Space Scouts   | K-2 | Ciencias e ingeniería              |
| Play & Learn Science               | PK-K | Ciencias                 | Nature Cat's Great Outdoors  | K-3 | Ciencias                           |
| Splash and Bubbles for Parents     | PK-K | Ciencias                 | PBS KIDS ScratchJr           | 1-2 | Codificación                       |
| Splash and Bubbles Ocean Adventure | PK-K | Ciencias                 | Outdoor Family Fun with Plum | 1-3 | Ciencias e ingeniería              |
| The Cat in the Hat Builds That!    | PK-K | Ciencias e ingeniería    | Cyberchase Shape Quest       | 1-5 | Matemáticas, Ciencias              |
| The Cat in the Hat Invents         | PK-K | Ciencias e ingeniería    | PBS KIDS Games app           | K-2 | Múltiples objetivos de aprendizaje |
| Jet's Bot Builder: Robot Games     | K-2  | Ciencias e ingeniería    | PBS KIDS Video app           | K-2 | Múltiples objetivos de aprendizaje |
| Photo Stuff with Ruff              | K-2  | Ciencias                 |                              |     |                                    |



[pbskids.org/apps](http://pbskids.org/apps)

